

Pflegehinweise für Ihren Parkettboden

Reinigung und Pflege von geöltem Massivparkett

Schonzeit bei Massivparkett

Eine frisch geölte Parkettfläche unterliegt einer Trocknungszeit von 12 Stunden, ehe diese betreten werden darf. Nutzbar ist die Fläche nach 24 Stunden (transparente Ölung) bzw. 48 Stunden (pigmentierte Ölung). Bitte achten Sie in den ersten 10 Tagen auf eine schonende Nutzung Ihres Parkettbodens – Möbelstücke dürfen nicht geschoben und Teppiche noch nicht platziert werden.

Pflege bei Massivparkett

Nach Ablauf dieser Schonzeit dürfen Sie Ihren Parkettboden mit den Reinigungs- und Pflegeprodukten der Firma Loba behandeln. Weitere Informationen und Bestellmöglichkeiten entnehmen Sie bitte der beigefügten spezifischen Pflegeanleitung, die Sie auch auf unserer Internetseite <http://klk-raumdesign.de/Downloads.htm> finden.

Reinigung und Pflege von versiegeltem Massivparkett

Schonzeit bei Massivparkett

Eine frisch versiegelte Parkettfläche unterliegt einer Trocknungszeit von 24 Stunden, ehe diese betreten werden darf. Bitte achten Sie in den ersten 7 Tagen auf eine schonende Nutzung Ihres Parkettbodens – Möbelstücke dürfen nicht geschoben und Teppiche noch nicht platziert werden.

Pflege bei Massivparkett

Nach Ablauf dieser Schonzeit dürfen Sie Ihren Parkettboden mit den Reinigungs- und Pflegeprodukten der Firma Loba behandeln. Weitere Informationen und Bestellmöglichkeiten entnehmen Sie bitte der beigefügten spezifischen Pflegeanleitung, die Sie auch auf unserer Internetseite <http://klk-raumdesign.de/Downloads.htm> finden.

Garantie-Zertifikat und Bodenpass



Ausgestellt für:

Standort, Adresse:

Bodenart: Massivparkett Holzplaster

Mehrschichtparkett

Andere:

Holzart: Eiche Buche Ahorn

Andere:

Ja Nein

Kantenschutz

bei Mehrschichtparkett

LOBA-Produkt:

Lack Öl Wachs

Charge:

Grundierung:

Z.B. LOBADUR® WS EasyPrime

Lack:

Z.B. LOBADUR® WS 2K End

oder Öl/Wachs:

Z.B. LOBA-SOL® HS-Alzentr 100

Pflegezyklen:

Erstpflege:

Datum der Erstpflege:

Unterhaltsreinigung:

Verwendetes LOBA-Produkt

Empfohlene Wiederholung:

täglich 2 x pro Woche

Datum der ersten Unterhaltsreinigung:

wöchentlich

Empfohlene und abgestimmte LOBA-Produkte für Unterhaltsreinigung

Empfohlene Wiederholung:

monatlich 3-jährlich

Datum der ersten Unterhaltspflege:

1-jährlich

Empfohlene und abgestimmte LOBA-Produkte für Unterhaltspflege:

Empfohlene Wiederholung:

3-jährlich jährlich

Datum der ersten Grundreinigung:

Empfohlene und abgestimmte LOBA-Produkte für Grundreinigung

Datum:

LOBA-Produkte werden empfohlen von:



Pflegeanweisung für Ihren Holz- und Parkettboden

gem. DIN 18356 | inklusive Garantie-Zertifikat



LOBA GmbH & Co. KG
Leonberger Str. 56-62 | 71254 Ditzingen | Germany
Fon: +49 7156 357-0 | Fax: +49 7156 357-211
E-Mail: service@loba.de | www.loba.de

Was Sie über Ihren Holz- und Parkettboden wissen sollten

Raumklima

Holz ist ein Naturprodukt. Es arbeitet und passt sich dem Feuchtegehalt der Raumluft permanent an. Je länger und stärker Sie die Räume beheizen, umso trockener ist die Raumluft und stärker Sie die Räume beheizen, umso trockener ist die Raumluft und umso breitere Fugen können entstehen. Um der Fugenbildung etwas entgegenzuwirken, können beispielsweise Wasserdunst an die Heizkörper gehängt werden und/oder ausreichend Grünpflanzen im Raum stehen. Sowohl für das Holz als auch für das allgemeine Wohlbefinden haben sich raumklimatische Bedingungen von ca. 50% relativer Luftfeuchtigkeit bei 20° C bewährt.

Oberflächen

Durch das Lackieren des Holzes oder durch das Imprägnieren mit einem Öl wird es gegen eindringenden Schmutz und Nässe geschützt. Oberflächenbehandelte Böden dürfen nicht vor dem nächsten Tag betreten werden. Je mehr der Boden in den ersten Tagen geschont wird, desto größer ist die Lebensdauer der Lack- oder Oberfläche. Bei Sitzmöbeln müssen Filzgleiter o.ä. angebracht werden. Bei Verwendung von Möbeln mit Laufrollen (z.B. Bürostühle) muss der Boden durch Unterlagen geschützt werden.

Weichmacherhaltige Materialien, wie z.B. Teppichunterlagen, Möbelfüße, Stuhlrollen, elastische Parkett- und Montagekleber können zu Erweichungen und Verfärbungen der Lackschicht führen. Belastungen mit Haarfarbmitteln, Gummireifen von Rollstühlen, Fahrrädern, Autos, Kraftradern und ähnliche führen zu dauerhaften, irreversiblen Verfärbungen.

Bei neu lackierten, geölten oder gewachsen Böden

In der ersten Woche nach der Oberflächenbehandlung darf der Boden nur trocken gereinigt werden (Besen, Mopp, Staubsauger). Es dürfen auch keine Teppiche gelegt werden, um den Aushärtungsvorgang der Oberflächenbehandlung nicht zu behindern. Frühestens nach 5-10 Tagen lassen sich Reinigung und Pflege mühelos mit Parkettpflegemitteln durchführen.




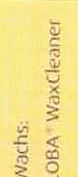






TIPP!

Alle LOBA Pflegeprodukte erhalten Sie beim LOBA ServicePartner, Fachhandwerker oder in unserem Online-Shop auf shop.loba.de/Lobacare

Pflegeübersicht für Ihre Böden



Häufigkeit der Pflege ^{*)} nach Beanspruchung		Häufigkeit der Pflege ^{*)} nach Beanspruchung		Häufigkeit der Pflege ^{*)} nach Beanspruchung							
Mäßig	Mittel	Mäßig	Mittel	Mäßig	Mittel						
LOBACARE® Produkte für lackierte Böden LOBA® ParkettCare LOBA® ParkettCare matt LOBA® FloorCare matt LOBA® CareCleaner 						LOBACARE® Produkte für geölte/gewachsene Böden Öl: entfällt Wachs: LOBA® NatureWax 					
Unterhaltsreinigung Leicht haftender Schmutz, z.B. Getrankeflecken, die durch kehren oder saugen nicht mehr entfernt werden können, werden mittels eines geeigneten Reinigers entfernt. 						Unterhaltsreinigung Leicht haftender Schmutz, z.B. Getrankeflecken, die durch kehren oder saugen nicht mehr entfernt werden können, werden mittels eines geeigneten Reinigers entfernt. Öl: LOBA® Cleaner Wachs: LOBA® WaxCleaner 					
Unterhaltspflege/ Beschichtende Pflege Hier findet ein Auffrischen der Pflegemittelschicht, welche die Oberfläche vor Beschädigungen schützt, statt. Achten Sie bitte darauf, dass der Boden frei von Schmutz ist (vorher Unterhaltsreinigung durchführen). wischpflege Reinigt und pflegt in einem Arbeitsgang. 						Unterhaltspflege/ Beschichtende Pflege Hier findet ein Auffrischen der Pflegemittelschicht, welche die Oberfläche vor Beschädigungen schützt, statt. Achten Sie bitte darauf, dass der Boden frei von Schmutz ist (vorher Unterhaltsreinigung durchführen). wischpflege Reinigt und pflegt in einem Arbeitsgang. Öl: LOBA® NatureOil Wachs: LOBA® NatureWax Seife: LOBA® ParkettSoap 					
Grundreinigung / Intensivreinigung Sie dient dem Entfernen von grob haftendem Schmutz, der nicht mehr durch eine Unterhaltsreinigung entfernbar ist. Auch alle Pflegemittelschichten werden hierbei entfernt. Um dem Boden danach wieder den notwendigen Schutz zu geben, ist eine Erstpflege (Erstpflege) mit Pflegemitteln notwendig. 						Grundreinigung / Intensivreinigung Sie dient dem Entfernen von grob haftendem Schmutz, der nicht mehr durch eine Unterhaltsreinigung entfernbar ist. Auch alle Pflegemittelschichten werden hierbei entfernt. Um dem Boden danach wieder den notwendigen Schutz zu geben, ist eine Erstpflege (Erstpflege) mit Pflegemitteln notwendig. Seife: LOBA® ParkettSoap 					

Hinweis: Unsere anwendungstechnische Beratung in Wort und Schrift erfolgt nach bestem Wissen, gilt jedoch als unverbindliches Hinweis und befreit Sie nicht von der eigenen Prüfung der von uns gelieferten Produkte auf ihre Eignung für beabsichtigte Verfahren und Zwecke. Alle Intervallangaben sind als Richtwerte zu verstehen und hängen unmittelbar mit der tatsächlichen Beanspruchung in der Praxis zusammen. Ein Gewährleistungsanspruch kann deshalb nicht abgeleitet werden.

Lackierte Böden

ERSTPFLEGE (EINPFLEGE)**



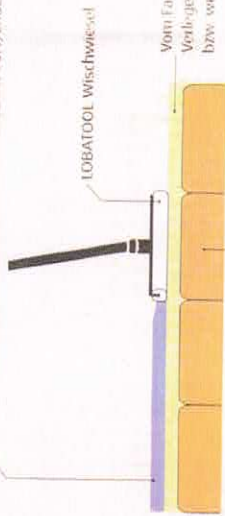
LOBA® ParkettCare

Pflegesicht (zum Schutz der Lackschicht):
LOBA® ParkettCare gleichmäßig mit dem LOBATOOOL Wischwiesel auftragen.
Es entsteht Glanz ohne zu polieren. Bei matten Oberflächen LOBA® FloorCare matt
oder LOBA® ParkettCare matt unverdünnt verwenden, LOBA® CareCleaner 1:10.



LOBA® FloorCare

Vom Fachbetrieb nach dem
Verlegen aufgetragene Lackschicht
bzw. werkseitiger Oberflächenschutz



LOBA® CareCleaner

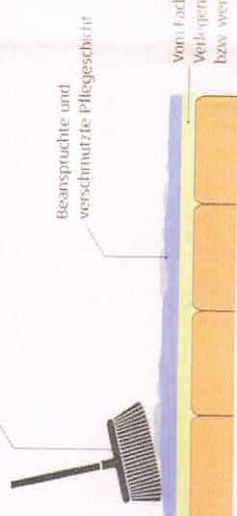
*Die Erstpflege wird vom Fachbetrieb als gesonderte Leistung erbracht.
Bitte sprechen Sie Ihren Vertragspartner an.

UNTERHALTSREINIGUNG



LOBA® Cleaner

Schmutz vom Boden mit Besen oder Staubsauger entfernen.
Bei Bedarf nebelneigt mit LOBA® Cleaner Wischen.



Vom Fachbetrieb nach dem
Verlegen aufgetragene Lackschicht
bzw. werkseitiger Oberflächenschutz

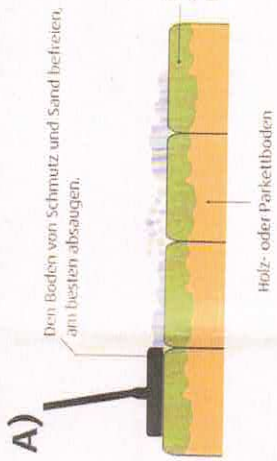
TIPPI! Optimale Ergebnisse mit dem LOBAHOME SprayMop Set.

Geölte und gewachste Böden

UNTERHALTSREINIGUNG



LOBA® Cleaner



A) Dem Boden von Schmutz und Sand befreien,
am besten absaugen.

Vom Fachbetrieb nach dem Verlegen
aufgetragene Öl-Imprägnierschicht
bzw. werkseitiger Oberflächenschutz



LOBA® WaxCleaner



B) Anschließend mit LOBA® Cleaner bzw. LOBA® WaxCleaner
(1:10 mit Wasser verdünnen) und LOBATOOOL Wischnippel reinigen.

Vom Fachbetrieb nach dem Verlegen
aufgetragene Öl-Imprägnierschicht
bzw. werkseitiger Oberflächenschutz

ÖL-PFLEGE (UNTERHALTSPFLEGE)

Öl-Pflege: Für Böden, die nur mit Öl behandelt werden.

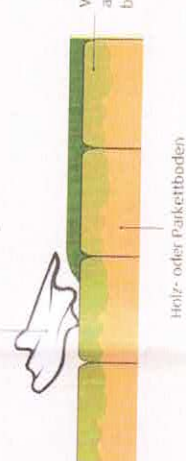


LOBA® NatureOil

LOBA® NatureOil mit nichtflüssendem Lappen
dünn auftragen. Das Öl zieht ein und erneuert
die Öl-Imprägnierschicht.



LOBA® ParkettOil



Vom Fachbetrieb nach dem Verlegen
aufgetragene Öl-Imprägnierschicht
bzw. werkseitiger Oberflächenschutz

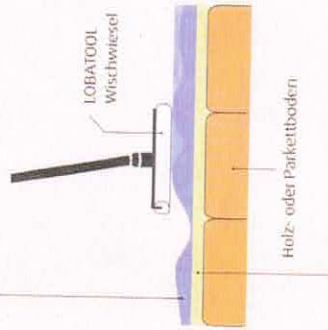
TIPPI! Partielle Ausbesserung möglich!

UNTERHALTSPFLEGE, BESCHICHTENDE PFLEGE



LOBA® ParkettCare
LOBA® ParkettCare
matt

Pflegeschiicht mit LOBATOOl
Wischwiesel auftragen und
LOBA Pflegeprodukte erneuern
wie unter Erstpflege beschreiben.

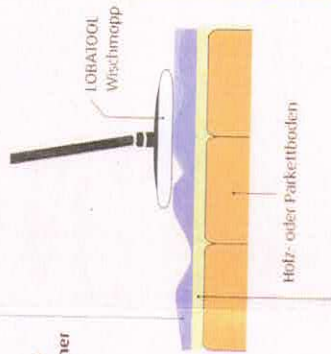


Holz- oder Parkettboden
Vom Fachbetrieb nach dem
Verlegen aufgetragene Lackschicht
bzw. werkseitiger Oberflächenschutz



LOBA®
CareCleaner

LOBA® CareCleaner 50ml auf
10l Wasser verdünnen und mit
LOBATOOl Wischmopp reinigen.



Holz- oder Parkettboden
Vom Fachbetrieb nach dem
Verlegen aufgetragene Lackschicht
bzw. werkseitiger Oberflächenschutz

WISCHPFLEGE


WACHS-PFLEGE (UNTERHALTSPFLEGE)

Wachs-Pflege: Für Böden, die zusätzlich mit Wachs behandelt werden.



LOBA® NatureWax

LOBA® NatureWax mit nichttüllsiedern
Lappen hauchdünn auftragen.



Vom Fachbetrieb nach dem Verlegen
aufgetragene Öl-Imprägnierschicht
bzw. werkseitiger Oberflächenschutz

Holz- oder Parkettboden



TIPP!

Nach etwa 1 Std. mit LOBATOOl Blocker auspolieren
Dies verdichtet die Schutzschicht.

GRUNDREINIGUNG

Bitte achten Sie darauf, dass der Boden nicht mit Reinigungslösung überschwemmt wird, da sonst
Schäden durch Holzquellung entstehen können. Optimales Auftragsgerät für die Grundreinigung ist
die LOBATOOl Sprühkanne.

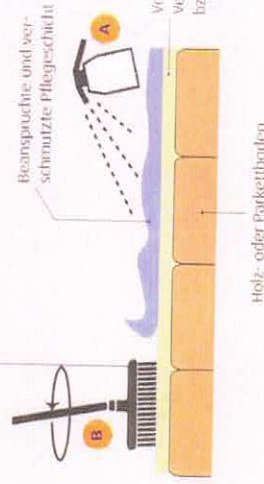


LOBA® CareRemover



Sprühkanne

Maschinelles Abtragen der Pflegeschicht durch grünes Pad (mit der
Erschiebemaschine) oder starkes Bürsten mit LOBA® CareRemover
(1:4 mit Wasser verdünnen). Anschließend wird mit klarem Wasser
nachweulert.



Holz- oder Parkettboden
Nachdem der Boden abgetrocknet ist, muss wieder eine Erstpflege (siehe unter Erstpflege)
vorgenommen werden.

GRUNDREINIGUNG

! IHRE ENTSCHEIDUNG!


LOBA® ParkettSoap
+ kein Lösungsmittel
- viel Wasser nötig, ACHTUNG: Quellneigung

oder

LOBA® WaxRemover®
+ kein Wasser nötig, daher keine Quellneigung
- mit Lösungsmittel

Maschinelles Abtragen der Pflegeschicht (mit der Erschiebemaschine und grünem Pad) oder manuelles starkes Bürsten mit

LOBA® ParkettSoap® (1:2 mit Wasser verdünnen)
anschließend mit klarem Wasser nachwischen



LOBA® WaxRemover

alternativ
LOBA® WaxRemover®

Vom Fachbetrieb nach dem Verlegen
aufgetragene Öl-Imprägnierschicht
bzw. werkseitiger Oberflächenschutz

Holz- oder Parkettboden

Anschließend muss eine Unterhaltspflege vorgenommen werden.



Für Erstpflegeteleistungen und Reparaturen von Schäden kontaktieren Sie bitte Ihren Fachbetrieb.